

تحليل إنعدام الأمن الغذائي الحاد في لبنان تشرين الأول 2023 - آذار 2024

الأزمة الاقتصادية في لبنان لا تزال تؤثر على وضع الأمن الغذائي

انعدام الأمن الغذائي الحاد للفترة المتوقعة
نيسان – أيلول 2024

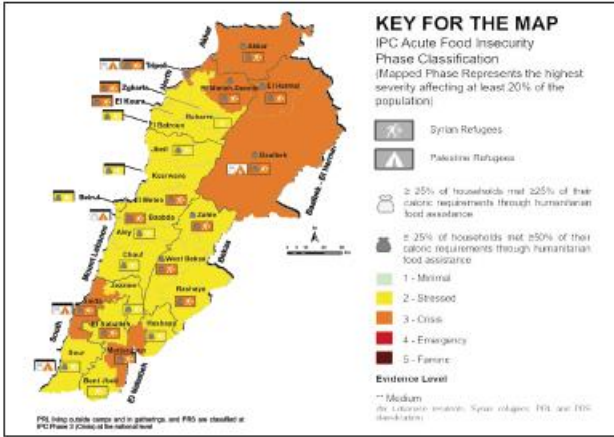


1.14 M

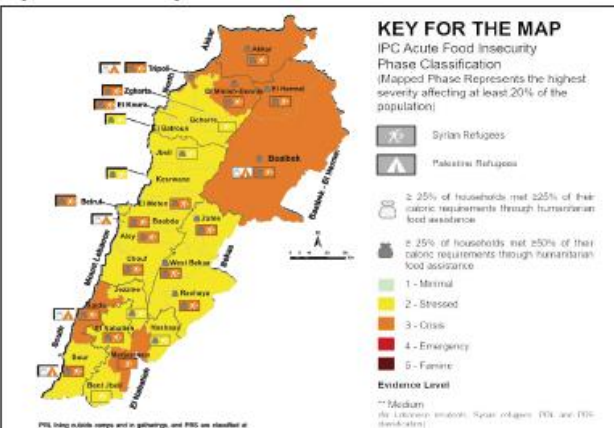
21 % من عدد السكان اللبنانيين والسوريين يعانون من انعدام الأمن الغذائي الحاد (المرحلة 3 وما فوق) بحاجة لتطبيق إجراءات عاجلة

مرحلة 5	مرحلة الكارثة	0 في المائة
مرحلة 4	64,000 شخص في مرحلة الطوارئ	1 في المائة
مرحلة 3	1,079,000 شخص في المرحلة المتأزمة	19 في المائة
مرحلة 2	2,549,000 شخص في مرحلة الاجهاد	46 في المائة
مرحلة 1	1,882,000 شخص لا يعانون من انعدام الأمن الغذائي الحاد	34 في المائة

انعدام الأمن الغذائي الحاد للفترة الحالية
تشرين الأول 2023 - آذار 2024



انعدام الأمن الغذائي الحاد للفترة المتوقعة
نيسان – أيلول 2024



انعدام الأمن الغذائي الحاد للفترة الحالية
تشرين الأول 2023 - آذار 2024



1.05 M

19 % من عدد السكان اللبنانيين والسوريين يعانون من انعدام الأمن الغذائي الحاد (المرحلة 3 وما فوق) بحاجة لتطبيق إجراءات عاجلة

مرحلة 5	مرحلة الكارثة	0 في المائة
مرحلة 4	74,000 شخص في مرحلة الطوارئ	1 في المائة
مرحلة 3	976,000 شخص في المرحلة المتأزمة	18 في المائة
مرحلة 2	2,630,000 شخص في مرحلة الاجهاد	47 في المائة
مرحلة 1	1,895,000 شخص لا يعانون من انعدام الأمن الغذائي الحاد	34 في المائة

يشير تحليل انعدام الأمن الغذائي الحاد في لبنان بحسب التصنيف المرحلي المتكامل للأمن الغذائي (IPC) أنه خلال الفترة الحالية بين شهري تشرين الأول 2023 و آذار 2024، أن حوالي 1.05 مليون لبناني ولاجئ سوري ولاجئ فلسطيني في لبنان ولاجئ فلسطيني من سوريا، ما يمثل 19 في المائة من السكان الذين تم تحليلهم، يواجهون انعدام الأمن الغذائي الحاد وتم تصنيفهم في المرحلة الثالثة (مرحلة الأزمة) أو أعلى من انعدام الأمن الغذائي الحاد. تم تقدير ما مجموعه 74,000 شخص (1 بالمائة) في المرحلة الرابعة (مرحلة الطوارئ) و 976,000 شخص (18 بالمائة) في المرحلة الثالثة (مرحلة الأزمة). حوالي 582,000 لبناني (15 بالمائة من مجموع اللبنانيين)، و 411,000 لاجئ سوري (27 بالمائة من إجمالي اللاجئين السوريين في لبنان)، و 46,000 لاجئ فلسطيني في لبنان (26 بالمائة من اللاجئين الفلسطينيين في لبنان) و 10,600 لاجئ فلسطيني من سوريا (35 بالمائة من اللاجئين الفلسطينيين من سوريا)، تم تصنيفهم في المرحلة الثالثة (الأزمة) أو أعلى من انعدام الأمن الغذائي الحاد بين شهري تشرين الأول 2023 و آذار 2024. يحتاج السكان المصنفون في المرحلة الثالثة (مرحلة الأزمة) أو أعلى إلى إجراءات عاجلة لتقليص الفجوات الغذائية وحماية واستعادة سبل العيش والوقاية من سوء التغذية الحاد.

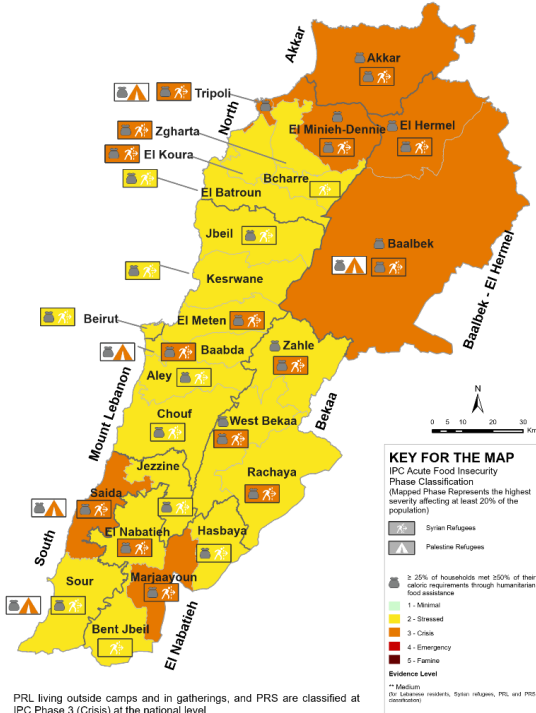
في الفترة المتوقعة الممتدة بين شهري نيسان – أيلول 2024، من المتوقع أن يواجه حوالي 1.14 مليون شخص مستويات عالية من انعدام الأمن الغذائي ومن المرجح أن يتم تصنيفهم في المرحلة الثالثة (مرحلة الأزمة) وما فوق من التصنيف المرحلي المتكامل للأمن الغذائي، أي ما يعادل 21 في المائة من السكان الذين تم تحليلهم. ومن المتوقع أن يواجه ما مجموعه 64,000 فرد (1 في المائة) انعدام الأمن الغذائي الشديد وتم تصنيفهم في المرحلة الرابعة (مرحلة الطوارئ)، ومن المتوقع أن يكون 1.08 مليون شخص (19 في المائة) في المرحلة (مرحلة الأزمة). على وجه التحديد، هناك ما مجموعه 582,000 لبناني (15 بالمائة من مجموع اللبنانيين)، و 500,000 لاجئ سوري (33 بالمائة من إجمالي اللاجئين السوريين في لبنان)، و 49,000 لاجئ فلسطيني في لبنان (27 بالمائة من اللاجئين الفلسطينيين في لبنان)، و 12,100 لاجئ فلسطيني من سوريا (40 بالمائة من اللاجئين الفلسطينيين من سوريا)، تم تصنيفهم في المرحلة الثالثة (مرحلة الأزمة) أو أعلى من انعدام الأمن الغذائي الحاد للفترة المتوقعة.

تحليل انعدام الأمن الغذائي الحاد للفترة الحالية (تشرين الأول 2023 - آذار 2024)

اللاجئين السوريين - انعدام الأمن الغذائي الحاد للفترة الحالية تشرين الأول 2023 - آذار 2024				اللبنانيين - انعدام الأمن الغذائي الحاد للفترة الحالية تشرين الأول 2023 - آذار 2024			
411,000	مرحلة 5	مرحلة الكارثة	0 في المائة	582,000	مرحلة 5	مرحلة الكارثة	0 في المائة
27% من عدد السكان اللبنانيين والسوريين يعانون من انعدام الأمن الغذائي الحاد (المرحلة 3 وما فوق) بحاجة لتطبيق إجراءات عاجلة	مرحلة 4	28,000 شخص في مرحلة الطوارئ	2 في المائة	15% من عدد السكان اللبنانيين والسوريين يعانون من انعدام الأمن الغذائي الحاد (المرحلة 3 وما فوق) بحاجة لتطبيق إجراءات عاجلة	مرحلة 4	41,000 شخص في مرحلة الطوارئ	1 في المائة
	مرحلة 3	384,000 شخص في المرحلة المتأزمة	26 في المائة		مرحلة 3	541,000 شخص في المرحلة المتأزمة	14 في المائة
	مرحلة 2	829,000 شخص في مرحلة الاجهاد	55 في المائة		مرحلة 2	1,694,000 شخص في مرحلة الاجهاد	44 في المائة
	مرحلة 1	260,000 شخص لا يعانون من انعدام الأمن الغذائي الحاد	17 في المائة		مرحلة 1	1,588,000 شخص لا يعانون من انعدام الأمن الغذائي الحاد	41 في المائة

اللاجئين الفلسطينيين من سوريا - انعدام الأمن الغذائي الحاد للفترة الحالية تشرين الأول 2023 - آذار 2024				اللاجئين الفلسطينيين في لبنان - انعدام الأمن الغذائي الحاد للفترة الحالية تشرين الأول 2023 - آذار 2024			
10,600	مرحلة 5	مرحلة الكارثة	0 في المائة	46,000	مرحلة 5	مرحلة الكارثة	0 في المائة
35% من عدد السكان اللبنانيين والسوريين يعانون من انعدام الأمن الغذائي الحاد (المرحلة 3 وما فوق) بحاجة لتطبيق إجراءات عاجلة	مرحلة 4	1,500 شخص في مرحلة الطوارئ	5 في المائة	26% من عدد السكان اللبنانيين والسوريين يعانون من انعدام الأمن الغذائي الحاد (المرحلة 3 وما فوق) بحاجة لتطبيق إجراءات عاجلة	مرحلة 4	4,000 شخص في مرحلة الطوارئ	2 في المائة
	مرحلة 3	9,100 شخص في المرحلة المتأزمة	30 في المائة		مرحلة 3	42,000 شخص في المرحلة المتأزمة	23 في المائة
	مرحلة 2	16,000 شخص في مرحلة الاجهاد	55 في المائة		مرحلة 2	90,000 شخص في مرحلة الاجهاد	50 في المائة
	مرحلة 1	3,000 شخص لا يعانون من انعدام الأمن الغذائي الحاد	10 في المائة		مرحلة 1	44,000 شخص لا يعانون من انعدام الأمن الغذائي الحاد	24 في المائة

Lebanon
Current Acute Food Insecurity | October 2023 - March 2024



أدت الأزمة الاقتصادية والمالية التي أثرت على لبنان منذ تشرين الأول 2019 إلى تقويض وضع الأمن الغذائي. تم إجراء تحليل التصنيف المرحلي المتكامل لانعدام الأمن الغذائي الحاد في جميع الأقسية، كما شمل التحليل أربع مجموعات سكانية في لبنان: اللبنانيون، واللاجئون السوريون، واللاجئون الفلسطينيون في لبنان، واللاجئون الفلسطينيون من سوريا. غطى التحليل أكثر من 99 في المائة من السكان الذين يعيشون في البلاد وقدّم التصنيف المرحلي الحالي لانعدام الأمن الغذائي للفترة الممتدة بين تشرين الأول 2023 حتى آذار 2024 والفترة المتوقعة بين نيسان وأيلول 2024.

واستناداً إلى نتائج التصنيف للفترة الحالية، فإن 15 في المائة من السكان اللبنانيين، أي ما يعادل حوالي 582,000 شخص، و 27 في المائة من اللاجئين السوريين أي ما يعادل 411,000 شخص، و 26 في المائة من اللاجئين الفلسطينيين في لبنان أي ما يعادل 46,000 شخص، و 35 في المائة من اللاجئين الفلسطينيين من سوريا أي ما يعادل 10,600 شخص، قدّر أنهم في المرحلة الثالثة (مرحلة الأزمة) أو ما فوق مما يتطلب اتخاذ إجراءات إنسانية عاجلة للحد من الفجوات الغذائية وتأمين التنوع في الغذاء وحماية واستعادة سبل العيش. ومن دواعي القلق أنه قد تم تقدير وجود 41,000 (1 في المائة) من لبناني، و 28,000 (2 في المائة) لاجئ سوري، و 4,000 (2 في المائة) من اللاجئين الفلسطينيين في لبنان، و 1,500 (5 في المائة) من اللاجئين الفلسطينيين من سوريا في المرحلة الرابعة (مرحلة الطوارئ).

اللبنانيون: خلال الفترة الحالية، تم تصنيف سكان 7 أفضية من أصل 26 في المرحلة الثالثة (مرحلة الأزمة) بما في ذلك عكار، بعلبك، الهرمل، المنية الضنية، طرابلس، صيدا، ومرجعيون. وقد لوحظت أعلى نسبة لانعدام الأمن الغذائي الحاد في أربع أفضية: عكار وبعليك والمنية الضنية وطرابلس. في قضاء عكار، حيث تم تصنيف 30 % من السكان اللبنانيين في المرحلة الثالثة (مرحلة الأزمة) وما فوق، بينما في بعلبك والمنية الضنية وطرابلس، تم تصنيف 25 % من السكان في المرحلة (مرحلة الأزمة)، منها 5 % في المرحلة الرابعة (مرحلة الطوارئ). بالإضافة إلى ذلك، تم تصنيف أفضية الهرمل ومرجعيون وصيدا في المرحلة الثالثة من التصنيف المرحلي المتكامل (مرحلة الأزمة)، حيث تم تقدير 20 المائة من السكان اللبنانيين في المرحلة الثالثة (مرحلة الأزمة). من حيث الأرقام المطلقة، كانت أعلى نسبة لانعدام الأمن الغذائي الحاد في قضاء عكار (89,000)، تليها بعيدا (62,000)، وطرابلس (50,000) وبعليك (48,000).

اللاجئون السوريون: في الفترة الحالية الممتدة بين تشرين الأول 2023 حتى آذار 2024، تم تصنيف 15 قضاء من أصل 26 يعيش فيها اللاجئون في المرحلة الثالثة من التصنيف المرحلي المتكامل (مرحلة الأزمة). ولوحظت أعلى نسبة لانعدام الأمن الغذائي الحاد في خمسة أفضية (عكار، الهرمل، المنية الضنية، طرابلس، وزحلة) حيث بلغت نسبة اللاجئين السوريين المصنفين في المرحلة الثالثة (مرحلة الأزمة) وما فوق 35 في المائة، منها 5 % في كل قضاء تم تصنيفه في المرحلة الرابعة (مرحلة الطوارئ)، باستثناء قضاء زحلة. يضم قضاء زحلة أكبر عدد من اللاجئين السوريين الذين يعانون من انعدام الأمن الغذائي الحاد، 86,000 شخص في المرحلة الثالثة من التصنيف المرحلي المتكامل (مرحلة الأزمة) وما فوق، يليه قضاء بعلبك (56,000) وقضاء عكار (55,000). في أفضية بعيدا والمتن يتواجد حوالي 47,000 لاجئ سوري يواجهون انعدام الأمن الغذائي الحاد.

اللاجئون الفلسطينيون في لبنان و اللاجئون الفلسطينيون من سوريا: تم تحليل اوضاع اللاجئين الفلسطينيين في لبنان المقيمين في المخيمات على مستوى خمس أفضية (طرابلس وبعيدا وبعليك وصيدا وصور)، في حين تم تحليل المقيمين منهم خارج المخيمات وفي التجمعات واللاجئين الفلسطينيين من سوريا على المستوى الوطني. تم تصنيف ما مجموعه 30 % من اللاجئين الفلسطينيين المقيمين في مخيمات في بعلبك وصيدا وطرابلس في المرحلة الثالثة (مرحلة الأزمة) وما فوقها، منهم 10 % في المرحلة الرابعة (مرحلة الطوارئ) في قضاء صيدا و5 % في المرحلة الرابعة (مرحلة الطوارئ) في بعلبك وطرابلس. وبالمقارنة، تم تصنيف 25 % من اللاجئين الفلسطينيين المقيمين في مخيمات في قضاء بعيدا، و20 % من سكان اللاجئين الفلسطينيين المقيمين في مخيمات في قضاء صور، ضمن المرحلة الثالثة (مرحلة الأزمة) وما فوق. على المستوى الوطني، تم تصنيف 25 % (25,000) من سكان اللاجئين الفلسطينيين المقيمين خارج المخيمات وفي التجمعات في المرحلة الثالثة (مرحلة الأزمة) وما فوق. كما تم تصنيف 35 % ما يعادل 10,600 من اللاجئين الفلسطينيين من سوريا في المرحلة الثالثة (مرحلة الأزمة) وما فوق، من بينهم 5 % (1,500) في المرحلة الرابعة (مرحلة الطوارئ).

العوامل الرئيسية لانعدام الأمن الغذائي

لا يزال لبنان يواجه أزمة اقتصادية ومالية قوضت الأمن الغذائي اللبنانيين واللاجئين السوريين والفلسطينيين. وقد أثر التضخم، وانخفاض قيمة العملة، وخسائر الدخل، وزيادة التوترات سلباً على قدرة مختلف الفئات السكانية على الحصول على الغذاء، وقد أدى ذلك إلى تدهور حالة الأمن الغذائي الذي تأثر بعوامل مختلفة على النحو المفصل أدناه.

- التضخم وسعر الصرف:

- سجل لبنان تضخماً في الأسعار للعام الرابع على التوالي. وفي آب 2023، بلغ معدل التضخم السنوي لأسعار الغذاء 274 في المائة، وهو من بين أعلى معدلات تضخم أسعار الغذاء في العالم.
- خلال العام الماضي، شهدت الليرة اللبنانية انخفاضاً بنسبة 59 في المائة، لتصل إلى مستوى قياسي بلغ 140 ألف ليرة لبنانية مقابل الدولار الأمريكي في آذار 2023، قبل أن يستقر عند حوالي 89500 ليرة لبنانية مقابل الدولار الأمريكي منذ آب 2023. تم تحقيق هذا الاستقرار في سعر الصرف من خلال تدخل البنك المركزي، وتعزيز توافر الأموال الأجنبية خلال صيف 2023، وانخفاض العملة المتداولة.
- وعلى الرغم من استقرار سعر الصرف، ارتفعت تكلفة الغذاء في سلة الحد الأدنى للإنفاق للبقاء على قيد الحياة (food SMEB) بنسبة 23 % بالدولار الأمريكي منذ آذار 2023 لتصل إلى 33.1

دولارًا أمريكيًا للشخص الواحد شهريًا. كما ارتفعت تكلفة النفقات غير الغذائية بنسبة 38 % بالدولار الأمريكي، ويشمل ذلك تكلفة الإيجار (+107 في المائة)، والكهرباء (+47 في المائة)، والنقل (+37 في المائة).

- التطور الإقتصادي المجدد:

- انخفض الناتج المحلي الإجمالي للبنان بأكثر من النصف منذ بداية الأزمة. وقدر صندوق النقد الدولي الناتج المحلي الإجمالي بنحو 21.8 مليار دولار أمريكي (من 51.6 مليار دولار أمريكي في عام 2019). وأعرب صندوق النقد الدولي عن مخاوفه بشأن "غياب الإصلاحات المطلوبة بشكل عاجل"، ووصف التوقعات الاقتصادية بأنها "صعبة وغير مستقرة".
- تسارعت عملية دولرة الاقتصاد في عام 2023 حيث تمت تسوية الأسعار بالدولار الأمريكي وبدأ إعادة قبول المدفوعات الإلكترونية بالدولار الأمريكي (fresh USD). بدأ المصرف المركزي بتحويل رواتب القطاع العام بالدولار الأمريكي، وبدأ دفع العديد من رواتب القطاع الخاص، جزئيًا على الأقل، بالدولار الأمريكي (من 10 % في كانون الثاني إلى 31 % في أيلول 2023).
- لا تزال الأزمة تؤثر بشدة على توفير الخدمات الأساسية. أدت إضرابات المعلمين إلى تعطيل قطاع التعليم خلال معظم فترات العام الدراسي. ويكافح عدد متزايد من الأشخاص من أجل الحصول على المياه النظيفة والكافية، كما يتعرض النظام الصحي لضغوط كبيرة.

- هشاشة الوضع الاقتصادي:

- أظهرت النتائج الأولية من الاقضية الـ 17 التي توافرت عنها بيانات Lebanon Vulnerability Assessment Panel لجنة تقييم هشاشة الأوضاع في لبنان (LVAP) أن 22 % لا يستطيعون تحمل سلة الحد الأدنى للإنفاق للبقاء على قيد الحياة. وذلك على الرغم من التغطية الكبيرة للمساعدات النقدية وتدفق التحويلات المالية الذي وصل إلى 36 % من الناتج المحلي الإجمالي في عام 2022.
- وعلى الرغم من التغطية العالية للمساعدات، فإن 63 % من اللاجئين السوريين كانت نفقاتهم أقل من سلة الحد الأدنى للإنفاق للبقاء على قيد الحياة. كما أنهم يقيمون في ظروف دون المستوى الأمثل ويفتقرون إلى الإقامة القانونية، ويواجهون عوائق كبيرة في الوصول إلى سوق العمل، ويفتقرون إلى إمكانية الوصول إلى التحويلات الخارجية، ويعتمدون بشكل كامل تقريباً على المساعدة الإنسانية. لا يمكن أن يغطي متوسط الدخل الشهري من العمل بين اللاجئين السوريين سوى 31 % من سلة الحد الأدنى للإنفاق للبقاء على قيد الحياة.
- ومن بين اللاجئين الفلسطينيين، الذين لديهم إمكانية محدودة للوصول إلى التحويلات المالية، فإن 30 % منهم لا يستطيعون تحمل تكاليف من سلة الحد الأدنى للإنفاق للبقاء على قيد الحياة.

- سبل العيش

- ارتفع معدل التوظيف بين اللبنانيين من 44 % في أيلول 2022 إلى 55 % في أيار 2023، ثم انخفض قليلاً إلى 53 % في تشرين الأول 2023. وفي الاقضية LVAP، بلغت نسبة التوظيف لمن تتراوح أعمارهم بين 15 و64 عامًا حوالي 43 % (61 % بين اللبنانيين).
- ويشكل الموظفون الذين يتقاضون أجر ثلاثة أرباع السكان اللبنانيين العاملين. اعتمد أكثر من 18 % من القوى العاملة اللبنانية على العمالة المؤقتة وغيرها من مصادر الدخل غير المنتظمة، كما أفاد حوالي 26 % من الموظفين اللبنانيين أنهم تلقوا أجورهم بالدولار الأمريكي.
- ارتفعت نسبة اللاجئين السوريين العاملين إلى 39 % في عام 2023 مقارنة بـ 33 % في عام 2022. ويواجه اللاجئون السوريون والفلسطينيون قيودًا قانونية للوصول إلى سوق العمل. ما يقرب من 60 % من الشباب السوري الذين تتراوح أعمارهم بين 15 و24 عامًا لم يتلقوا التعليم أو العمل أو التدريب، وكان 7 % من الأطفال منخرطين في عمالة الأطفال.



- الصراعات:

- اندلعت اشتباكات عنيفة داخل مخيم عين الحلوة، منذ 30 تموز، وهو أكبر مخيم للاجئين الفلسطينيين في البلاد، ويقع في مدينة صيدا بجنوب لبنان ونتيجة لذلك، اضطر أكثر من 4000 شخص إلى إخلاء منازلهم.
- تصاعدت وتيرة الأحداث عبر الحدود الجنوبية للبنان، منذ 8 تشرين الأول، مما أدى إلى النزوح داخل المنطقة الجنوبية اعتباراً من 26 تشرين الأول، أدت الاشتباكات المستمرة إلى قيام 28,965 نازحاً بالبحث عن الأمان بعيداً عن منطقة النزاع.
- تم إجراء التحليل في الفترة ما بين 2 و13 تشرين الأول، وكان من المفترض أن الاشتباكات المستمرة على الحدود الجنوبية لن تتحول إلى صراع واسع النطاق. على الرغم من أن تحليل المناطق المتضررة بشكل مباشر من النزاع أخذ في الاعتبار المعلومات المتاحة، والتي شملت عدة جوانب مثل الوصول إلى الغذاء ونزوح السكان، اعتماداً على تطور الصراع، يجب إجراء تحديث لتحليل التصنيف المرحلي المتكامل لانعدام الأمن الغذائي الحاد.

- المساعدات الإنسانية:

- ساهمت المساعدات الغذائية في سد الفجوات الغذائية ومنعت المزيد من التدهور في الأمن الغذائي بين الفئات الأكثر ضعفاً. واستناداً إلى التقديرات السكانية الحالية، فإن 26% من اللبنانيين، و70% من اللاجئين السوريين، و77% من اللاجئين الفلسطينيين في لبنان، وجميعهم من اللاجئين الفلسطينيين من سوريا (99 في المائة) يحصلون على مساعدات غذائية إنسانية تغطي 50% من الاحتياجات الشهرية من الأسعار الحرارية.
- ومع ذلك، تظل قيمة المساعدات المقدمة (Transfer Value) أقل من القيمة الموصى بها. في أيلول 2023، غطت المساعدات الغذائية النقدية 61% من المكون الغذائي من سلة الحد الأدنى للإنفاق للبقاء على قيد الحياة و13% فقط من المكون غير الغذائي من سلة الحد الأدنى للإنفاق للبقاء على قيد الحياة.

على الرغم من زيادة قيمة المساعدات النقدية في أيار 2023، كان من المتوقع أن يؤثر انخفاض تغطية المساعدات الغذائية الإنسانية للاجئين السوريين سلباً على مستوى الأمن الغذائي للاجئين السوريين طوال الفترة المتوقعة.



جدول التصنيف للسكان للفترة الحالية: تشرين الأول 2023 - آذار 2024

District	Population	Total Population Analyzed	Phase 1		Phase 2		Phase 3		Phase 4		Phase 5		Area Phase	Phase 3+	
			#	%	#	%	#	%	#	%	#	%		#	%
Akkar	Lebanese	297,886	59,577	20	148,943	50	74,472	25	14,894	5	0	0	3	89,366	30
	Syrian Ref.	156,645	15,665	10	86,155	55	46,994	30	7,832	5	0	0	3	54,826	35
	Total	454,531	75,242	17	235,098	52	121,465	27	22,727	5	0	0		144,192	32
Aley	Lebanese	210,677	84,271	40	105,339	50	21,068	10	0	0	0	0	2	21,068	10
	Syrian Ref.	87,946	26,384	30	48,370	55	13,192	15	0	0	0	0	2	13,192	15
	Total	298,623	110,655	37	153,709	51	34,260	11	0	0	0	0		34,260	11
Baabda	Lebanese	410,718	184,823	45	164,287	40	61,608	15	0	0	0	0	2	61,608	15
	Palestine Ref.	13,832	3,458	25	6,916	50	2,766	20	692	5	0	0	3	3,458	25
	Syrian Ref.	145,924	29,185	20	80,258	55	36,481	25	0	0	0	0	3	36,481	25
Total	570,474	217,466	38	251,461	44	100,855	18	692	0	0	0		101,547	18	
Baalbek	Lebanese	192,906	48,227	25	96,453	50	38,581	20	9,645	5	0	0	3	48,226	25
	Palestine Ref.	1,538	385	25	692	45	385	25	77	5	0	0	3	462	30
	Syrian Ref.	186,973	18,697	10	112,184	60	46,743	25	9,349	5	0	0	3	56,092	30
Total	381,417	67,308	18	209,329	55	85,709	22	19,071	5	0	0		104,780	27	
Bcharre	Lebanese	20,836	10,418	50	9,376	45	1,042	5	0	0	0	0	2	1,042	5
	Syrian Ref.	2,080	416	20	1,352	65	312	15	0	0	0	0	2	312	15
	Total	22,916	10,834	47	10,728	47	1,354	6	0	0	0	0		1,354	6
Beirut	Lebanese	236,109	129,860	55	70,833	30	35,416	15	0	0	0	0	2	35,416	15
	Syrian Ref.	34,981	10,494	30	19,240	55	5,247	15	0	0	0	0	2	5,247	15
	Total	271,090	140,354	52	90,072	33	40,664	15	0	0	0	0		40,664	15
Bent Jbeil	Lebanese	84,781	25,434	30	46,630	55	12,717	15	0	0	0	0	2	12,717	15
	Syrian Ref.	13,070	3,921	30	7,189	55	1,961	15	0	0	0	0	2	1,961	15
	Total	97,851	29,355	30	53,818	55	14,678	15	0	0	0	0		14,678	15
Chouf	Lebanese	207,481	93,366	45	93,366	45	20,748	10	0	0	0	0	2	20,748	10
	Syrian Ref.	68,270	17,068	25	40,962	60	10,241	15	0	0	0	0	2	10,241	15
	Total	275,751	110,434	40	13,4328	49	30,989	11	0	0	0	0		30,989	11
El Batroun	Lebanese	53,354	29,345	55	21,342	40	2,668	5	0	0	0	0	2	2,668	5
	Syrian Ref.	18,258	4,565	25	10,955	60	2,739	15	0	0	0	0	2	2,739	15
	Total	71,612	33,909	47	32,296	45	5,406	8	0	0	0	0		5,406	8
El Hermel	Lebanese	28,732	7,183	25	15,803	55	5,746	20	0	0	0	0	3	5,746	20
	Syrian Ref.	13,151	1,315	10	7,233	55	3,945	30	658	5	0	0	3	4,603	35
	Total	41,883	8,498	20	23,036	55	9,692	23	658	2	0	0		10,350	25
El Koura	Lebanese	72,432	36,216	50	32,594	45	3,622	5	0	0	0	0	2	3,622	5
	Syrian Ref.	22,227	4,445	20	12,225	55	5,557	25	0	0	0	0	3	5,557	25
	Total	94,659	40,661	43	44,819	47	9,178	10	0	0	0	0		9,178	10
El Meten	Lebanese	395,931	217,762	55	138,576	35	39,593	10	0	0	0	0	2	39,593	10
	Syrian Ref.	51,865	15,560	30	25,933	50	10,373	20	0	0	0	0	3	10,373	20
	Total	447,796	233,322	52	164,508	37	49,966	11	0	0	0	0		49,966	11
El Minieh-Dennie	Lebanese Residents	122,065	24,413	20	67,136	55	24,413	20	6,103	5	0	0	3	30,516	25
	Syrian Ref.	76,693	7,669	10	42,181	55	23,008	30	3,835	5	0	0	3	26,843	35
	Total	198,758	32,082	16	109,317	55	47,421	24	9,938	5	0	0		57,359	29
El Nabatieh	Lebanese	146,560	58,624	40	65,952	45	21,984	15	0	0	0	0	2	21,984	15
	Syrian Ref.	31,804	7,951	25	17,492	55	6,361	20	0	0	0	0	3	6,361	20
	Total	178,364	66,575	37	83,444	47	28,345	16	0	0	0	0		28,345	16
Hasbaya	Lebanese	25,759	11,592	45	11,592	45	2,576	10	0	0	0	0	2	2,576	10
	Syrian Ref.	5,489	1,372	25	3,293	60	823	15	0	0	0	0	2	823	15
	Total	31,248	12,964	41	14,885	48	3,399	11	0	0	0	0		3,399	11
Jbeil	Lebanese	115,689	69,413	60	40,491	35	5,784	5	0	0	0	0	2	5,784	5
	Syrian Ref.	10,826	3,789	35	5,954	55	1,083	10	0	0	0	0	2	1,083	10
	Total	126,515	73,203	58	46,445	37	6,867	5	0	0	0	0		6,867	5
Jezzine	Lebanese	27,163	9,507	35	16,298	60	1,358	5	0	0	0	0	2	1,358	5



	Syrian Ref.	4,180	1,045	25	2,717	65	418	10	0	0	0	0	2	418	10
	Total	31,343	10,552	34	19,015	61	1,776	6	0	0	0	0		1,776	6
Kesrwane	Lebanese	230,518	149,837	65	80,681	35	0	0	0	0	0	0	2	0	0
	Syrian Ref.	20,202	7,071	35	11,111	55	2,020	10	0	0	0	0	2	2,020	10
	Total	250,720	156,907	63	91,792	37	2,020	1	0	0	0	0		2,020	1
Marjaayoun	Lebanese	64,527	19,358	30	32,264	50	12,905	20	0	0	0	0	3	12,905	20
	Syrian Ref.	15,355	3,839	25	7,678	50	3,839	25	0	0	0	0	3	3,839	25
	Total	79,882	23,197	29	39,941	50	16,744	21	0	0	0	0		16,744	21
Rachaya	Lebanese	31,737	11,108	35	15,869	50	4,761	15	0	0	0	0	2	4,761	15
	Syrian Ref.	10,456	2,091	20	5,228	50	3,137	30	0	0	0	0	3	3,137	30
	Total	42,193	13,199	31	21,097	50	7,897	19	0	0	0	0		7,897	19
Saida	Lebanese	209,058	73,170	35	94,076	45	41,812	20	0	0	0	0	3	41,812	20
	Palestine Ref.	22,406	4,481	20	11,203	50	4,481	20	2,241	1	0	0	3	6,722	30
	Syrian Ref.	60,060	12,012	20	30,030	50	15,015	25	3,003	5	0	0	3	18,018	30
	Total	291,524	89,664	31	135,309	46	61,308	21	5,244	2	0	0		66,552	23
Sour	Lebanese	197,068	68,974	35	98,534	50	29,560	15	0	0	0	0	2	29,560	15
	Palestine Ref.	22,748	5,687	25	12,511	55	4,550	20	0	0	0	0	3	4,550	20
	Syrian Ref.	40,387	8,077	20	26,252	65	6,058	15	0	0	0	0	2	6,058	15
	Total	260,203	82,738	32	137,297	53	40,168	15	0	0	0	0		40,168	15
Tripoli	Lebanese	201,338	60,401	30	90,602	45	40,268	20	10,067	5	0	0	3	50,335	25
	Palestine Ref.	19,181	4,795	25	8,631	45	4,795	25	959	5	0	0	3	5,754	30
	Syrian Ref.	58,041	8,706	15	29,021	50	17,412	30	2,902	5	0	0	3	20,314	35
	Total	278,560	73,903	27	128,254	46	62,475	22	13,928	5	0	0		76,403	27
West Bekaa	Lebanese	67,832	27,133	40	33,916	50	6,783	10	0	0	0	0	2	6,783	10
	Syrian Ref.	95,629	19,126	20	47,815	50	28,689	30	0	0	0	0	3	28,689	30
	Total	163,461	46,259	28	81,731	50	35,472	22	0	0	0	0		35,472	22
Zahle	Lebanese	140,006	49,002	35	70,003	50	21,001	15	0	0	0	0	2	21,001	15
	Syrian Ref.	246,025	24,603	10	135,314	55	86,109	35	0	0	0	0	3	86,109	35
	Total	386,031	73,605	19	205,317	53	107,110	28	0	0	0	0		107,110	28
Zgharta	Lebanese	73,117	29,247	40	32,903	45	10,968	15	0	0	0	0	2	10,968	15
	Syrian Ref.	23,463	4,693	20	12,905	55	5,866	25	0	0	0	0	3	5,866	25
	Total	96,580	33,939	35	45,807	47	16,833	17	0	0	0	0		16,833	17
Palestine Refugees	PRS (outside camps)	30,220	3,022	10	16,621	55	9,066	30	1,511	5	0	0	3	10,577	35
	PRL (outside camps)	100,295	25,074	25	50,148	50	25,074	25	0	0	0	0	3	25,074	25
Total	Lebanese Residents	3,864,280	1,588,261	41	1,693,859	44	541,454	14	40,709	1	0	0		582,163	15
	Syrian Ref.	1,500,000	259,759	17	829,047	55	383,623	26	27,579	2	0	0		411,202	27
	Palestine Ref.	210,220	46,902	22	106,722	51	51,117	24	5,480	3	0	0		56,597	27
	Grand Total	5,574,500	1,894,922	34	2,629,628	47	976,194	18	73,768	1	0	0		1,049,962	19

تحليل انعدام الأمن الغذائي الحاد للفترة المتوقعة نيسان – أيلول 2024

اللاجئين السوريين- انعدام الأمن الغذائي الحاد للفترة الحالية
نيسان – أيلول 2024



500,000

33% من عدد السكان اللبنانيين والسوريين يعانون من انعدام الأمن الغذائي الحاد (المرحلة 3 وما فوق)

بحاجة لتطبيق إجراءات عاجلة

مرحلة 5	مرحلة الكارثة	0 في المائة
مرحلة 4	28,000 شخص في مرحلة الطوارئ	2 في المائة
مرحلة 3	473,000 شخص في المرحلة المتأزمة	32 في المائة
مرحلة 2	740,000 شخص في مرحلة الاجهاد	49 في المائة
مرحلة 1	260,000 شخص لا يعانون من انعدام الأمن الغذائي الحاد	17 في المائة

اللبنانيين- انعدام الأمن الغذائي الحاد للفترة الحالية
نيسان – أيلول 2024



582,000

15% من عدد السكان اللبنانيين والسوريين يعانون من انعدام الأمن الغذائي الحاد (المرحلة 3 وما فوق)

بحاجة لتطبيق إجراءات عاجلة

مرحلة 5	مرحلة الكارثة	0 في المائة
مرحلة 4	31,000 شخص في مرحلة الطوارئ	1 في المائة
مرحلة 3	551,000 شخص في المرحلة المتأزمة	14 في المائة
مرحلة 2	1,707,000 شخص في مرحلة الاجهاد	44 في المائة
مرحلة 1	1,575,000 شخص لا يعانون من انعدام الأمن الغذائي الحاد	41 في المائة

اللاجئين الفلسطينيين من سوريا - انعدام الأمن الغذائي الحاد للفترة الحالية
نيسان – أيلول 2024



12,100

40% من عدد السكان اللبنانيين والسوريين يعانون من انعدام الأمن الغذائي الحاد (المرحلة 3 وما فوق)

بحاجة لتطبيق إجراءات عاجلة

مرحلة 5	مرحلة الكارثة	0 في المائة
مرحلة 4	1,500 شخص في مرحلة الطوارئ	5 في المائة
مرحلة 3	10,600 شخص في المرحلة المتأزمة	35 في المائة
مرحلة 2	15,100 شخص في مرحلة الاجهاد	50 في المائة
مرحلة 1	3,000 شخص لا يعانون من انعدام الأمن الغذائي الحاد	10 في المائة

اللاجئين الفلسطينيين في لبنان - انعدام الأمن الغذائي الحاد للفترة الحالية
نيسان – أيلول 2024



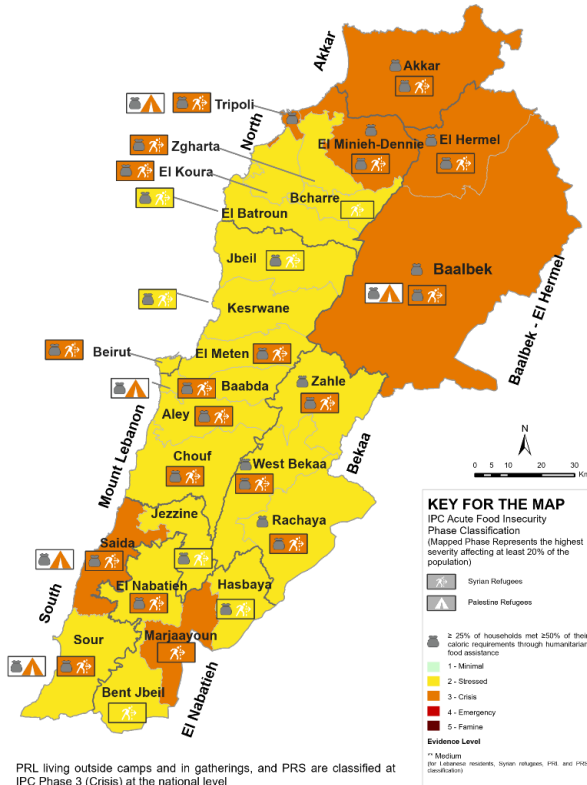
49,000

27% من عدد السكان اللبنانيين والسوريين يعانون من انعدام الأمن الغذائي الحاد (المرحلة 3 وما فوق)

بحاجة لتطبيق إجراءات عاجلة

مرحلة 5	مرحلة الكارثة	0 في المائة
مرحلة 4	4,000 شخص في مرحلة الطوارئ	2 في المائة
مرحلة 3	45,000 شخص في المرحلة المتأزمة	25 في المائة
مرحلة 2	87,000 شخص في مرحلة الاجهاد	49 في المائة
مرحلة 1	44,000 شخص لا يعانون من انعدام الأمن الغذائي الحاد	24 في المائة

Lebanon
Projected Acute Food Insecurity | April - September 2024



خلال الفترة المتوقعة التي تمتد من نيسان إلى أيلول 2024، من المتوقع أن يواجه حوالي 1.14 مليون شخص، أي ما يعادل 21 في المائة من السكان الذين تم تحليلهم، مستويات عالية من انعدام الأمن الغذائي وتم تصنيفهم في المرحلة الثالثة من التصنيف المرحلي المتكامل (مرحلة الأزمة) أو أعلى. ويمثل ذلك زيادة بنقطتين مؤبقتين عن النسبة المقدرة في الفترة الحالية. وكان من المتوقع أن تتميز الفترة المتوقعة باستقرار هش للاقتصاد وارتفاع التضخم، في حين أن التوترات المتزايدة بين المجموعات السكانية المختلفة وانخفاض المساعدات الإنسانية ستؤثر بشكل خاص على اللاجئين السوريين.

اللبنانيون: من المتوقع عدم حدوث أي تغييرات في تصنيف انعدام الأمن الغذائي الحاد للسكان اللبنانيين وان يستمر الوضع على هذا النحو، خلال الفترة المتوقعة إذا استمر الاستقرار في الوضع الاقتصادي، وموسم الصيف، ومستوى مماثل من المساعدات الغذائية الإنسانية). ومن المتوقع للفترة القادمة أن 15 % (582,000 شخص) من السكان اللبنانيين مصنّفون في المرحلة الثالثة (مرحلة الأزمة) وما فوق، منهم 1 % (شخص 31000) مصنّفون في المرحلة الرابعة (مرحلة الطوارئ). خلال الفترة المتوقعة، تم تصنيف سبع أفضية في المرحلة الثالثة (مرحلة الأزمة) بما في ذلك عكار وبعليّك والهرمل والمنية الضنية وطرابلس وصيدا ومرجعيون. من حيث الأرقام المطلقة، قضاء عكار يضم أعلى عدد للأشخاص المصنّفين في المرحلة الثالثة وما فوق (89,000)، يليه بعيدا (62,000)، وطرابلس (50,000) وبعليّك (48,000).

اللاجئون السوريون: من المتوقع أن يصل عدد اللاجئين السوريين المصنّفين في المرحلة الثالثة وما فوق إلى 33 % (500.000 شخص)، ما يعادل زيادة ست نقاط مئوية مقارنة بالفترة الحالية. ومن المتوقع أن يصل عدد اللاجئين السوريين المصنّفين في المرحلة الرابعة (مرحلة الطوارئ) إلى 28,000 (2 % من عدد اللاجئين السوريين). في الفترة المتوقعة، تم تصنيف 19 قضاء من أصل 26 في المرحلة الثالثة من التصنيف المرحلي المتكامل (مرحلة الأزمة) للاجئين السوريين.

اللاجئون الفلسطينيون في لبنان و اللاجئين الفلسطينيين من سوريا: تم تصنيف ما مجموعه 49,000 (27 في المائة) من اللاجئين الفلسطينيين المقيمين في لبنان في المرحلة الثالثة (مرحلة الأزمة) خلال الفترة المتوقعة، وهو ما يعادل زيادة بمقدار نقطة مئوية واحدة مقارنة بالفترة الحالية، وتم تصنيف 4000 شخص منهم في المرحلة الرابعة (مرحلة الطوارئ). أما بالنسبة للاجئين الفلسطينيين من سوريا، فقد تم تصنيف 40 % (شخص 12,100) في المرحلة الثالثة (الأزمة) وما فوق خلال الفترة المتوقعة، وهو ما يعادل زيادة قدرها 5 نقاط مئوية مقارنة بالفترة الحالية.

نظرة عامة على الوضع المتوقع (نيسان 2024 - أيلول 2024)

وكان من المتوقع أن يؤدي استقرار سعر الصرف إلى الحد من تضخم أسعار المواد الغذائية، في حين كان من المتوقع أن تؤثر دلورة الخدمات على الوصول إلى الاحتياجات الأساسية.

ويعد عامين من التدهور الشديد، كان من المتوقع أن يظل النشاط الاقتصادي عند المستوى الحالي طوال الفترة المتوقعة. ومن المتوقع أيضاً أن يظل سعر الصرف مستقرًا دون أي تقلبات كبيرة كما حدث في الفترات الماضية. وكان من المتوقع أن يقوم البنك المركزي والحكومة بجمع احتياطات كافية من العملات الأجنبية في السوق غير الرسمية خلال موسم صيف 2023 لدعم العمليات الأساسية، لا سيما دفع رواتب موظفي القطاع العام. وكان من المتوقع حدوث تدفقات جديدة من المغتربين في ديسمبر/كانون الأول 2023 ونيسان/نيسان 2024، مما يسمح للبنك المركزي بجمع أموال إضافية للحفاظ على استقرار سعر الصرف حتى بداية صيف 2024.

ومن المتوقع أن ينعكس استقرار سعر الصرف بدوره إيجاباً على تضخم أسعار الغذاء. ونظراً لاعتماد لبنان الكبير على الواردات، فإن أي تدهور في سعر الصرف يؤدي بشكل مباشر إلى ارتفاع التضخم. ونظراً لاستقرار المتوقع في سعر الصرف، فإن أي تغييرات في أسعار المواد الغذائية وغير الغذائية الأساسية ستكون مرتبطة في الغالب بتقلبات الأسعار الدولية والسلع والمنتجات.

وعلى المدى القصير، من المتوقع أن تظل أسعار المواد الغذائية الدولية مستقرة، بعد حصول إنتاج جيد من الحبوب الرئيسية. على هذا النحو، كان من المتوقع أن يستمر استقرار أسعار المواد الغذائية في لبنان على المدى المتوسط (نيسان حتى أيلول 2024)، مع زيادة لمرة واحدة بنسبة 8 إلى 10 % في تكلفة المواد الغذائية الصغيرة والمتوسطة الحجم بمجرد وقف الدعم على القمح في عام 2024 أيار/أتموز 2024، بعد استنفاد القرض من البنك الدولي الذي يتم من خلاله تمويل الدعم حالياً.

ومع ذلك، كان من المتوقع أن تستمر أسعار الخدمات الأساسية، مثل الكهرباء والمياه والتعليم والصحة، من بين أمور أخرى، في الارتفاع خلال العام المقبل إلى مستويات ما قبل الأزمة بالدولار الأمريكي. وبلغ سعر الشركات الصغيرة والمتوسطة غير الغذائية 137 دولاراً أمريكياً لكل أسرة في أغسطس/آب 2023، أي ثلث قيمته في بداية الأزمة في

أكتوبر/تشرين الأول 2019 (403 دولارات أمريكية لكل أسرة). ومن المتوقع أيضا أن تتسبب الضرائب والرسوم المقترحة حديثا كجزء من مقترح الموازنة العامة لعام 2024 في بعض الضغوط التصاعدية الإضافية على التضخم في البلاد، مما يؤثر بشكل خاص على الخدمات والمواد الأساسية غير الغذائية. كان من المتوقع أن تستقر أسعار البنزين عند مستويات قياسية مرتفعة على المدى القريب (86 دولارا أمريكيا للبرميل على مؤشر غرب تكساس الوسيط (WTI) اعتبارا من أكتوبر 2023 ، ارتفاعا من 70 دولارا أمريكيا للبرميل في تموز 2023) ، مما يؤثر على القطاعات المحلية التي تتراوح بين الكهرباء والنقل والاتصالات والمياه. استمرار حالة عدم اليقين في هيكل الحكم في لبنان من المرجح أن يؤخر تنفيذ الإصلاحات مع استمرار لبنان في مواجهة العواقب القاسية للأزمة الاقتصادية. كان من المتوقع أن يستمر الفراغ الرئاسي، على الأقل حتى أوائل عام 2024، مما يهدد بمزيد من الجمود السياسي، حيث لا تزال قدرة كل من حكومة تصريف الأعمال والبرلمان على الحكم محدودة. لم يحرز أي تقدم من قبل بشأن مجموعة الإصلاحات المطلوبة بموجب الاتفاق المبرم على مستوى خبراء صندوق النقد الدولي. ومع استمرار الجمود السياسي، ومع محدودة قدرة البرلمان على التشريع، لم يكن من المتوقع حدوث أي تطورات على هذه الجبهة على المدى القصير. استنكرت بعثة صندوق النقد الدولي التي تمت في ايلول 2023 "عدم اتخاذ إجراءات بشأن الإصلاحات المطلوبة بشكل عاجل" ، ووصفت التوقعات الاقتصادية بأنها "صعبة وغير مستقرة" على الرغم من مبادرات السياسة المشجعة التي اتخذها البنك المركزي وزيادة النشاط خلال موسم الصيف (صندوق النقد الدولي ، 2023).

دعم القمح استمر من خلال مشروع الاستجابة الطارئة لإمدادات القمح، الممول بموجب اتفاقية قرض بقيمة 150 مليون دولار مع البنك الدولي والتي استمرت بحكم الأمر الواقع في دعم الخبز في لبنان، على الرغم من ارتفاع سعر الصرف المطبق من 15,000 دولار أمريكي إلى 30,000 ليرة لبنانية في أكتوبر 2023. تم استيراد ما مجموعه 132,000 طن من القمح بين يناير وأب 2023 ، أي ما يعادل 46 % من القمح المستورد في تلك الفترة، بمبلغ إجمالي تم صرفه حوالي 40 مليون دولار أمريكي. كان من المتوقع أن يستمر القرض حتى ايار أو آب 2024 وسيؤدي انتهاء الدعم إلى زيادة تكلفة عبوات الخبز بنسبة 80 إلى 100 % وزيادة في الشركات الصغيرة والمتوسطة بنسبة 10 % تقريبا. تم تسجيل زيادة في التوترات بين الطوائف منذ بداية هذا العام. استنادا إلى نظام مراقبة التوتر (TMS) بقيادة برنامج الأمم المتحدة الإنمائي، كانت العلاقات بين الطوائف في أدنى مستوياتها في ايار 2023 حيث أبلغ 46 % من المستجيبين عن علاقات مجتمعية سلبية. كان التنافس على الوظائف التي تتطلب مهارات متدنية المصدر الأكثر تكرارا للتوترات بين الطوائف، من قبل كل من اللبنانيين والسوريين. وفي سياق تزايد مواطن الضعف الاقتصادي واستنفاد الخدمات، هناك خطر كبير من أن تؤدي زيادة مواطن الضعف والتنافس على الخدمات إلى زيادة تفاقم التوترات. وثمة تحد إضافي يتمثل في أنه على مدى السنوات الثلاث الماضية، تتزايد المنافسة على الوظائف حيث يشغل اللبنانيون الآن وظائف في قطاعات كانت مهمة سابقا، مثل البناء والزراعة، بسبب تدهور الوضع الاقتصادي. بالتوازي مع ذلك ، يدفع الوضع الاقتصادي المتدهور باستمرار في سوريا المزيد من الناس إلى مغادرة البلاد نحو الدول الأوروبية، مستخدمين لبنان كمحطة. كما تزايدت التقارير الإعلامية مؤخرا عن عمليات التهريب عبر الحدود اللبنانية السورية، حيث أفاد الجيش اللبناني أنه أوقف ما مجموعه 22 ألف شخص غير نظامي في الأشهر الثمانية الأولى من عام 2023. الانخفاض المتوقع في مستوى المساعدات في ديسمبر 2023 سيؤثر بشكل كبير على اللاجئين السوريين من المتوقع أن ينخفض مستوى المساعدات الإنسانية اعتبارا من ديسمبر 2023 ويؤثر في الغالب على اللاجئين السوريين. ومن المتوقع حدوث انخفاض يصل إلى 30 % في عدد أسر اللاجئين السوريين الذين يتلقون المساعدة. بالنسبة للبنانيين، من المتوقع أن تنخفض المساعدات الغذائية العينية التي يقدمها برنامج الأغذية العالمي حاليا بنسبة 30 % اعتبارا من يناير 2023. ومع ذلك ، فإن المساعدة العينية المقدمة ستظل توفر 50 % من متطلبات الأسعار الحرارية. ومع ذلك، من المتوقع أن تزداد المساعدات النقدية للمقيمين اللبنانيين، حيث من المتوقع أن تغطي المساعدات المقدمة من خلال برنامج ESSN قرض جديد من البنك الدولي ما يقرب من 160 ألف أسرة، مسجلاً ارتفاعا من 90 ألف عائلة تمت مساعدتها من خلال القرض الأول. ومع ذلك، لا يزال تنفيذ تمديد برنامج ESSN مشروطا بموافقة البرلمان على القرض، الذي يواجه تحديات تشريعية بسبب الجمود السياسي. وتتوقف مساعدات برنامج عدم انتشار الأسلحة النووية، من جانبها، على التمويل المتاح لمواصلة مساعدة أكثر من 70,000 أسرة بمساعدات نقدية منتظمة. ومن المرجح أن ينخفض لاجئو فلسطين في لبنان من جانبهم في الفترة المتوقعة، حيث تعتمد مساعدتهم النقدية متعددة الأغراض على توافر التمويل الذي انخفض مؤخرا، في حين من المتوقع أن تظل المساعدة المقدمة للاجئين الفلسطينيين من سوريا ضمن مستويات مماثلة لما كانت عليه في عام 2023. لا يزال الوضع الأمني في لبنان غير مستقر مع اشتداد الاشتباكات على طول حدوده الجنوبية مع اندلاع الحرب في 7 تشرين الأول/أكتوبر في أرض غزة الفلسطينية المحتلة، تزايدت الحوادث العنيفة عبر الحدود على طول

الحدود الجنوبية للبنان من حيث العدد والشدة، مما قد يهدد باندلاع مواجهة مسلحة كبرى في المنطقة. واعتباراً من 23 تشرين الأول/أكتوبر، تشير التقديرات إلى أن ما يقرب من 20 ألف شخص قد نزحوا بالفعل من جنوب لبنان. وأصدرت شركات طيران مختلفة قرارات بإلغاء رحلاتها إلى لبنان، في حين وضعت شركة الطيران الوطنية تدابير طارئة، حيث خفضت رحلاتها بنسبة 80 في المائة. وحثت العديد من السفارات الأجنبية مواطنيها على مغادرة البلاد بينما كانت الرحلات التجارية لا تزال متاحة. وأجري تحليل التصنيف المرحلي المتكامل للأمن الغذائي في الفترة ما بين 2 تشرين الأول/أكتوبر و 13 تشرين الأول/أكتوبر، وافترض أن التوترات على الحدود الجنوبية لن تتصاعد إلى صراع أوسع نطاقاً. وأخذ التحليل في الحسبان المعلومات المتاحة، التي شملت عدة جوانب مثل الحصول على الغذاء وتشريد السكان في المناطق المتضررة مباشرة من الاشتباكات. ونظراً لاعتماد لبنان الكبير على الواردات والسياحة وبفضل بنيته التحتية المتواضعة بالفعل وسلاسل القيمة الهشة، واعتماده على التحويلات المالية، ستكون العواقب في حالة حدوث مزيد من التصعيد في الصراع قاسية. وعلى هذا النحو، فإن الرصد المستمر للوضع له أهمية قصوى، واعتماداً على تطور الوضع في الأسابيع المقبلة، يجب إجراء تحديث لتحليل التصنيف المرحلي المتكامل للأمن الغذائي.

الافتراضات الرئيسية لفترة التوقعات

- انخفاض قيمة العملة: من المتوقع أن يستمر استقرار القاعدة النقدية وسعر الصرف غير الرسمي إلى جانب التدفق الأخير للعملة الأجنبية التي حصلت خلال فترة صيف 2023. ومع ذلك، من المتوقع أن تستمر أسعار الخدمات الأساسية، مثل الكهرباء والمياه والتعليم والصحة، من بين أمور أخرى، في الارتفاع إلى مستويات ما قبل الأزمة بالدولار الأمريكي.
- التضخم: من المتوقع أن يبقى التضخم ضمن متوسطات الأشهر الستة الماضية، نظراً لاستقرار سعر الصرف المتوقع والتوقعات العالمية المستقرة للسلع في السوق الدولية للعام المقبل. ومن المتوقع أن يؤدي إلغاء دعم الخبز من جانبه إلى رفع أسعار المواد الغذائية الصغيرة والمتوسطة بنسبة تصل إلى 10 في المائة.
- المساعدات الغذائية الإنسانية: كان من المتوقع أن تنخفض تغطية المساعدات الإنسانية للاجئين السوريين بنسبة تصل إلى 30 % . وكان من المتوقع أن يتقلب مستوى المساعدة الاجتماعية المقدمة للمقيمين اللبنانيين، حيث تنخفض المساعدة العينية بنسبة 30 % بينما تزداد المساعدة النقدية. ومن المرجح أن تنخفض المساعدات المقدمة للاجئين الفلسطينيين من لبنان.
- خطة الإنعاش: مع استمرار الجمود السياسي على مختلف المستويات السياسية، فمن المفترض أنه لن يتم إحراز المزيد من التقدم في تنفيذ الإصلاحات الهيكلية والمالية.
- الإمدادات الغذائية المحلية: لا تزال البلاد لا تمتلك احتياطياً مركزياً من الحبوب، مما يجعلها عرضة للصدمات الخارجية التي قد تؤثر على تسليم القمح والحبوب الأساسية الأخرى. المخزون الوحيد المتاح يبقى الاحتياطي عند مستوى المطاحن ويمكنه تغطية الاحتياجات لمدة شهرين فقط. بالإضافة إلى ذلك، من المتوقع أن يحدث تأثير رفع دعم الخبز في أيار أو آب 2024، مما سيؤدي إلى زيادة في تكلفة عيوات الخبز بنسبة 80 إلى 100 % .
- الصراع: افترض التحليل أن الاشتباكات الجارية على الحدود الجنوبية لن تتحول إلى صراع واسع النطاق. منذ نهاية التحليل، نزح أكثر من 20 ألف شخص داخلياً من المنطقة الجنوبية. ومع ذلك، لا يزال من السابق لأوانه التنبؤ بما قد تكون عليه التداعيات على وضع الأمن الغذائي في البلاد، خاصة في حالة حدوث المزيد من التدهور. وفي حال تطور الصراع، فسيتم تحديث التحليل وفقاً لذلك.
- التوترات: من المتوقع أن تتزايد التوترات في الأشهر المقبلة، مما يؤثر بشكل أكبر على فترة تحليل التوقعات.



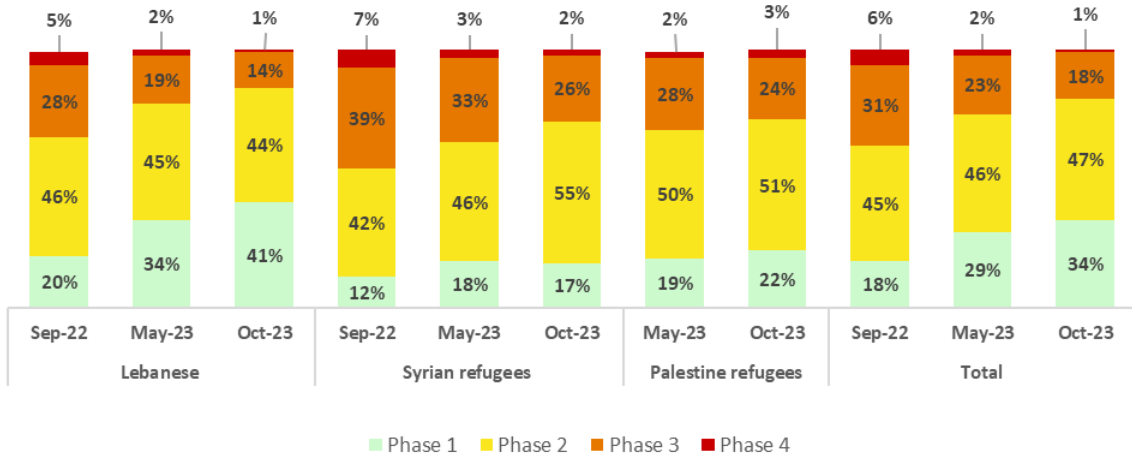
جدول التصنيف للسكان للفترة المتوقعة: نيسان – أيلول 2024

District	Population	Total Population Analyzed	Phase 1		Phase 2		Phase 3		Phase 4		Phase 5		Area Phase	Phase 3+	
			#	%	#	%	#	%	#	%	#	%		#	%
Akkar	Residents	297,886	59,577	20	148,943	50	74,472	25	14,894	5	0	0	3	89,366	30
	Syrian Ref.	156,645	15,665	10	78,323	50	54,826	35	7,832	5	0	0	3	62,658	40
	Total	454,531	75,242	17	227,266	50	129,297	28	22,727	5	0	0		152,024	33
Aley	Residents	210,677	84,271	40	105,339	50	21,068	10	0	0	0	0	2	21,068	10
	Syrian Ref.	87,946	26,384	30	43,973	50	17,589	20	0	0	0	0	3	17,589	20
	Total	298,623	110,655	37	149,312	50	38,657	13	0	0	0	0		38,657	13
Baalbek	Residents	192,906	48,227	25	96,453	50	48,227	25	0	0	0	0	3	48,227	25
	Palestinian Ref.	1,538	385	25	692	45	385	25	77	5	0	0	3	462	30
	Syrian Ref.	186,973	18,697	10	93,487	50	65,441	35	9,349	5	0	0	3	74,790	40
Total	381,417	67,308	18	190,632	50	114,052	30	9,426	2	0	0		123,478	32	
Bcharre	Residents	20,830	10,415	50	9,374	45	1,042	5	0	0	0	0	2	1,042	5
	Syrian Ref.	2,080	416	20	1,352	65	312	15	0	0	0	0	2	312	15
	Total	22,910	10,831	47	10,726	47	1,354	6	0	0	0	0		1,354	6
Beirut	Residents	236,109	118,055	50	82,638	35	35,416	15	0	0	0	0	2	35,416	15
	Syrian Ref.	34,981	10,494	30	15,741	45	8,745	25	0	0	0	0	3	8,745	25
	Total	271,090	128,549	47	98,380	36	44,162	16	0	0	0	0		44,162	16
Bent Jbeil	Residents	84,781	25,434	30	46,630	55	12,717	15	0	0	0	0	2	12,717	15
	Syrian Ref.	13,070	3,921	30	7,189	55	1,961	15	0	0	0	0	2	1,961	15
	Total	97,851	29,355	30	53,818	55	14,678	15	0	0	0	0		14,678	15
Chouf	Residents	207,481	93,366	45	93,366	45	20,748	10	0	0	0	0	2	20,748	10
	Syrian Ref.	68,270	17,068	25	37,549	55	13,654	20	0	0	0	0	3	13,654	20
	Total	275,751	110,434	40	130,915	47	34,402	12	0	0	0	0		34,402	12
El Batroun	Residents	53,354	29,345	55	21,342	40	2,668	5	0	0	0	0	2	2,668	5
	Syrian Ref.	18,258	4,565	25	10,955	60	2,739	15	0	0	0	0	2	2,739	15
	Total	71,612	33,909	47	32,296	45	5,406	8	0	0	0	0		5,406	8
El Hermel	Residents	28,732	7,183	25	15,803	55	5,746	20	0	0	0	0	3	5,746	20
	Syrian Ref.	13,151	1,315	10	6,576	50	4,603	35	658	5	0	0	3	5,261	40
	Total	41,883	8,498	20	22,378	53	10,349	25	658	2	0	0		11,007	26
El Koura	Residents	72,432	36,216	50	32,594	45	3,622	5	0	0	0	0	2	3,622	5
	Syrian Ref.	22,227	4,445	20	11,114	50	6,668	30	0	0	0	0	3	6,668	30
	Total	94,659	40,661	43	43,708	46	10,290	11	0	0	0	0		10,290	11
El Meten	Residents	395,931	217,762	55	138,576	35	39,593	10	0	0	0	0	2	39,593	10
	Syrian Ref.	51,865	15,560	30	23,339	45	12,966	25	0	0	0	0	3	12,966	25
	Total	447,796	233,322	52	161,915	36	52,559	12	0	0	0	0		52,559	12
El Minieh-Dennie	Residents	122,065	24,413	20	67,136	55	24,413	20	6,103	5	0	0	3	30,516	25
	Syrian Ref.	76,693	7,669	10	38,347	50	26,843	35	3,835	5	0	0	3	30,678	40
	Total	198,758	32,082	16	105,482	53	51,256	26	9,938	5	0	0		61,194	31
El Nabatieh	Residents	146,560	58,624	40	65,952	45	21,984	15	0	0	0	0	2	21,984	15
	Syrian Ref.	31,804	7,951	25	15,902	50	7,951	25	0	0	0	0	3	7,951	25
	Total	178,364	66,575	37	81,854	46	29,935	17	0	0	0	0		29,935	17
Hasbaya	Residents	25,759	10,304	40	12,880	50	2,576	10	0	0	0	0	2	2,576	10
	Syrian Ref.	5,489	1,372	25	3,293	60	823	15	0	0	0	0	2	823	15
	Total	31,248	11,676	37	16,173	52	3,399	11	0	0	0	0		3,399	11
Jbeil	Residents	115,689	69,413	60	40,491	35	5,784	5	0	0	0	0	2	5,784	5

Jezzine	Syrian Ref.	10,826	3,789	35	5,954	55	1,083	10	0	0	0	0	2	1,083	10
	Total	126,515	73,203	58	46,445	37	6,867	5	0	0	0	0		6,867	5
	Residents	27,163	9,507	35	16,298	60	1,358	5	0	0	0	0	2	1,358	5
Kesrwane	Syrian Ref.	4,180	1,045	25	2,508	60	627	15	0	0	0	0	2	627	15
	Total	31,343	10,552	34	18,806	60	1,985	6	0	0	0	0		1,985	6
	Residents	23,0518	149,837	65	80,681	35	0	0	0	0	0	0	2	0	0
Marjaayoun	Syrian Ref.	20,202	7,071	35	11,111	55	2,020	10	0	0	0	0	2	2,020	10
	Total	250,720	156,907	63	91,792	37	2,020	1	0	0	0	0		2,020	1
	Residents	64,527	19,358	30	32,264	50	12,905	20	0	0	0	0	3	12,905	20
Rachaya	Syrian Ref.	15,355	3,839	25	7,678	50	3,839	25	0	0	0	0	3	3,839	25
	Total	79,882	23,197	29	39,941	50	16,744	21	0	0	0	0		16,744	21
	Residents	31,737	11,108	35	15,869	50	4,761	15	0	0	0	0	2	4,761	15
Saida	Syrian Ref.	10,456	2,091	20	4,705	45	3,660	35	0	0	0	0	3	3,660	35
	Total	42,193	13,199	31	20,574	49	8,420	20	0	0	0	0		8,420	20
	Residents	209,058	73,170	35	94,076	45	41,812	20	0	0	0	0	3	41,812	20
Sour	Palestinian Ref.	22,406	4,481	20	10,083	45	5,602	25	2,241	1	0	0	3	7,843	35
	Syrian Ref.	60,060	12,012	20	27,027	45	18,018	30	3,003	5	0	0	3	21,021	35
	Total	291,524	89,664	31	131,186	45	65,431	22	5,244	2	0	0		70,675	24
Tripoli	Residents	197,068	68,974	35	98,534	50	29,560	15	0	0	0	0	2	29,560	15
	Palestinian Ref.	22,748	5,687	25	12,511	55	4,550	20	0	0	0	0	3	4,550	20
	Syrian Ref.	40,387	8,077	20	24,232	60	8,077	20	0	0	0	0	3	8,077	20
West Bekaa	Total	260,203	82,738	32	135,278	52	42,187	16	0	0	0	0		42,187	16
	Residents	201,338	60,401	30	90,602	45	40,268	20	10,067	5	0	0	3	50,335	25
	Palestinian Ref.	19,181	4,795	25	7,672	40	5,754	30	959	5	0	0	3	6,713	35
Zahle	Syrian Ref.	58,041	8,706	15	26,118	45	20,314	35	2,902	5	0	0	3	23,216	40
	Total	278,560	73,903	27	124,393	45	66,336	24	13,928	5	0	0		80,264	29
	Residents	67,832	27,133	40	33,916	50	6,783	10	0	0	0	0	2	6,783	10
Zgharta	Syrian Ref.	95,629	191,26	20	43,033	45	33,470	35	0	0	0	0	3	33,470	35
	Total	163,461	46,259	28	76,949	47	40,253	25	0	0	0	0		40,253	25
	Residents	140,000	49,000	35	70,000	50	21,000	15	0	0	0	0	2	21,000	15
Palestinian Refugees	Syrian Ref.	246,025	24,603	10	123,013	50	98,410	40	0	0	0	0	3	98,410	40
	Total	386,025	73,603	19	193,013	50	119,410	31	0	0	0	0		119,410	31
	Residents	73,117	29,247	40	32,903	45	10,968	15	0	0	0	0	2	10,968	15
Total	Syrian Ref.	23,463	4,693	20	11,732	50	7,039	30	0	0	0	0	3	7,039	30
	Total	96,580	33,939	35	44,634	46	18,006	19	0	0	0	0		18,006	19
	PRS	30,220	3,022	10	15,110	50	10,577	35	1,511	5	0	0	3	12,088	40
Total	PRL	100,295	25,074	25	50,148	50	25,074	25	0	0	0	0	3	25,074	25
	Residents	3,864,268	1,575,163	41	1,706,947	44	551,099	14	31,064	1	0	0		582,163	15
	Syrian Ref.	1,500,000	259,759	17	739,917	49	472,751	32	27,579	2	0	0		500,330	33
	Palestinian Ref.	210,220	46,902	22	102,440	49	55,400	26	5,480	3	0	0		60,880	29
Grand Total	5,574,488	1,881,824	34	2,549,304	46	1,079,250	19	64,123	1	0	0		1,143,373	21	

مقارنة مع التحاليل السابقة

Classification comparison with previous rounds



على الرغم من التحسن في حالة الأمن الغذائي مقارنة مع أيار 2023، تم تصنيف حوالي 19% من السكان الذين تم تحليلهم في المرحلة الثالثة (مرحلة الأزمة) وما فوق للفترة الحالية الممتدة ما بين تشرين الأول 2023 و آذار 2024. كما أنه من المتوقع أن يواجه 21% من السكان انعدام الأمن الغذائي للفترة المتوقعة الممتدة ما بين نيسان وأيلول 2024.

انخفض عدد السكان المصنفين في المرحلة الثالثة وما فوق من 1.98 مليون شخص (37 في المائة) في أيلول 2022، إلى 1.35 مليون شخص (25 في المائة) في أيار 2023، ثم انخفض مرة أخرى إلى 1.05 مليون شخص (19 في المائة) في تشرين الأول 2023. كما انخفض العدد المصنفين في المرحلة الرابعة من 306,000 (6 في المائة) في أيلول 2022 إلى 74,000 (1 في المائة) في تشرين الأول 2023.

تم أول تحليل لانعدام الأمن الغذائي في لبنان في أيلول 2022 بعد فترة من عدم الاستقرار السياسي والاقتصادي الشديد. كما ورصد هذا التحليل النداءات المباشرة للأزمة الاقتصادية، ونهاية الولاية الرئاسية، وتأثير رفع الدعم، وارتفاع أسعار الغذاء والطاقة العالمية التي أعقبت الأزمة الاقتصادية. إضافة إلى محدودية توفر الخبز في البلاد واتساع الفجوة بين تكلفة المعيشة وقيمة المساعدة، خاصة فيما يتعلق باللاجئين السوريين. وجاء التحليل أيضاً في أعقاب توسع المساعدات الغذائية الإنسانية وشبكات الأمان الاجتماعي المقدمة للبنانيين حيث تضاعفت تغطية المساعدات الغذائية الإنسانية تقريباً، من 513,000 شخص إلى أكثر من 970,000 بين شباط وأب 2022. نظراً لأن فترة جمع البيانات تزامنت مع توسع المساعدات الغذائية والإنسانية، فإن الآثار المخففة للمساعدة الغذائية لم تكن واضحة تماماً بعد حيث بدأت العديد من الأسر للتو في تلقي المساعدة عندما تم إجراء أول تحليل للتصنيف المرحلي المتكامل في أيلول 2022.

وفي أيار 2023، بدأت العديد من هذه العوامل الرئيسية لانعدام الأمن الغذائي في التراجع. إن التغطية العالية للمساعدات الغذائية إلى جانب زيادة توافر الدولار الأمريكي وإمكانية الوصول إليه في اقتصاد نقدي يعتمد بشكل متزايد على الدولار، وزيادة فرص العمل، واستقرار الأسعار (بالدولار الأمريكي)، والإمداد الثابت من القمح المدعوم، ساهمت في تسهيل الوصول إلى الغذاء وغيره من السلع غير الغذائية الأساسية.

جاء التحليل الحالي في أعقاب الموسم السياحي الصيفي المستقر الذي تميز بوصول أكثر من مليوني سائح (زيادة بنسبة 20% مقارنة بعام 2022)، مما أدى إلى زيادة وفررة العملة الصعبة الأجنبية، واستقرار سعر الصرف غير الرسمي الذي كان تقلبه عاملاً رئيسياً في تضخم الأسعار وانعدام الأمن الغذائي. بالإضافة إلى ذلك، ساهمت المساعدات الإنسانية

التي وصلت إلى أكثر من مليوني لبناني ولاجئ وسوري وفلسطيني، في تخفيف الفجوات الغذائية ومنع المزيد من التدهور في الأمن الغذائي بين الفئات الأكثر ضعفاً، لا سيما في المناطق حيث 45 % من السكان حصلوا على مساعدات غذائية. وكان هذا مهماً بشكل خاص في حالة اللاجئين السوريين، حيث أتاحت لهم آلية سحب المساعدات بالعملة المزدوجة وزيادة قيمة التحويل بنسبة 78 في المائة، الحفاظ على وضع أمنهم الغذائي وتحسينه.

ومع ذلك، فقد أدى استمرار دولة الاقتصاد إلى ارتفاع معدلات التضخم بالدولار الأمريكي حيث وصلت الأسعار إلى مستويات ما قبل الأزمة تقريباً. بالإضافة إلى ذلك، انخفض الناتج المحلي الإجمالي بحوالي 2.5 % في عام 2022، ومن المتوقع أن يواصل الانخفاض بنسبة 0.5 % في عام 2023. واستقر الاقتصاد على مستوى أقل من النشاط الاقتصادي، حيث قد يصبح خطر ارتفاع مستوى انعدام الأمن الغذائي والفقر هيكلياً بظل انعدام النمو الاقتصادي، حيث أن المستوى الحالي المرتفع للمساعدات حال دون وقوع العديد من الأسر الضعيفة في حالة من انعدام الأمن الغذائي.

علاوة على ذلك، لا يزال وضع الأمن الغذائي في البلاد هشاً ومعرضاً لمخاطر تدهور كبيرة خلال الفترات الحالية والمتوقعة، ويتطلب اتخاذ إجراءات متواصلة للمعالجة وحماية السكان الذين يعانون من انعدام الأمن الغذائي. ويشمل ذلك مخاطر الصراع، وتأخر الإصلاحات الاقتصادية، واستمرار التضخم، وأسعار دولية أعلى من المتوقع، فضلاً عن خطر وقف المساعدات الغذائية إلى جانب التغطية المحدودة لمتطلبات الاحتياجات الغذائية الأساسية. ومن المتوقع أن يتفاقم انعدام الأمن الغذائي بشكل أكبر خلال فترة التوقعات بسبب التخفيضات المتوقعة في المساعدات، مما يؤثر بشكل خاص على اللاجئين.

منهجية العمل

تم إجراء تحليل التصنيف المتكامل للأمن الغذائي الحاد على فترتين زمنيتين:

(1) الفترة الحالية: تشرين الأول 2023 - آذار 2024

(2) الفترة المتوقعة: نيسان - أيلول 2024.

غطى التحليل جميع الأفضية في لبنان (26 قضاء) وشمل الأوضاع المعيشية للسكان اللبنانيين واللاجئين السوريين بشكل منفصل على مستوى الأفضية، في حين تم تحليل الأوضاع المعيشية للاجئين الفلسطينيين المقيمين في المخيمات على مستوى الأفضية (5 أفضية)، واللاجئين الفلسطينيين المقيمين خارج المخيمات وفي التجمعات، بالإضافة إلى اللاجئين الفلسطينيين والفلسطينيين من سوريا الذين تم تحليلهم على المستوى الوطني. تم تقديم تدريب لمدة يومين من قبل خبراء وحدة الدعم العالمية للتصنيف المرحلي المتكامل (GSU) والميسرين المشاركين لتحليل التصنيف المرحلي المتكامل استعداداً للحصول على شهادة التصنيف المرحلي المتكامل من المستوى (2) في الثاني والثالث من تشرين الأول 2023، وتم إجراء التحليل بين 4 و 13 تشرين الأول 2023.

تم إجراء كل من التدريب والتحليل في بيروت، وحضر ورشة العمل 55 خبيراً من بينهم أعضاء فريق العمل الفني ومحللون من منظمات الأمم المتحدة والمنظمات غير الحكومية المحلية والدولية والوكالات الفنية والمؤسسات الحكومية. يتمتع معظم أعضاء هذه الجولة من التحليل والميسرين بخبرة محلية تدعم بشكل أفضل فهم السياق العام لضمان انعكاس دقيق لاحتياجات انعدام الأمن الغذائي في لبنان. تم تنظيم البيانات المستخدمة في التحليل وفقاً للإطار التحليلي للتصنيف المرحلي المتكامل، وتتضمن العوامل المساهمة في انعدام الأمن الغذائي، ومؤشرات النتائج، ومصادر ثانوية متعددة.

شملت المصادر الرئيسية للبيانات المستخدمة لتحليل مؤشرات النتائج ما يلي:

- Panel Lebanon Vulnerability Assessment الذي أجرته مفوضية الأمم المتحدة السامية لشؤون اللاجئين (UNHCR)، وبرنامج الأغذية العالمي التابع للأمم المتحدة (WFP)، والبنك الدولي، والذي تضمن البيانات. ومن كانون الثاني إلى أيار 2023.
- تقييم نقاط الضعف ورسم الخرائط المتنقلة (mVAM) التي أجراها برنامج الأغذية العالمي التابع للأمم المتحدة مع بيانات من كانون الثاني حتى أيلول 2023؛



- تقييم الاحتياجات المتعددة القطاعات (MSNA) بواسطة REACH/UNOCHA بما في ذلك البيانات من تموز الى أيلول 2023.
 - تقييم الضعف لدى اللاجئين السوريين في لبنان (VASyR) الذي تم إجراؤه بشكل مشترك من قبل منظمة الأمم المتحدة للطفولة (اليونيسف) ومفوضية الأمم المتحدة لشؤون اللاجئين وبرنامج الأغذية العالمي بما في ذلك بيانات من أيار وحزيران 2023،
 - تقييم ضعف اللاجئين الفلسطينيين الذي أجراه برنامج الأغذية العالمي ووكالة الأمم المتحدة لإغاثة وتشغيل اللاجئين الفلسطينيين في الشرق الأدنى (الأونروا) بشكل مشترك بما في ذلك البيانات من كانون الأول 2022 إلى كانون الثاني 2023. وقد تم استخدام وحدة المراجعة واستراتيجيات التكيف مع سياق سبل العيش في هذه الجولة من التحليل، لضمان تماسك النتائج مع السياق اللبناني.
- تم توفير بيانات المساعدة الغذائية الإنسانية من قبل قطاع الأمن الغذائي والزراعة بدعم من جميع الشركاء المعنيين.
- إضافة الى ذلك، تم إدراج مصادر بيانات أخرى توفر معلومات بشأن عوامل المساهمة في انعدام الأمن الغذائي مثل مراقبة الحماية التي تقدمها المفوضية للربع الثاني من عام 2023؛ نظرة عامة على العلاقات المجتمعية في لبنان (رصد التوترات) أجراها برنامج الأمم المتحدة الإنمائي؛ مراقبو السوق من قبل برنامج الأغذية العالمي.
- يعد تقييم المستويات والأثر التخفيفي الأوسع للمساعدات الغذائية الإنسانية (HFA) عنصرًا رئيسيًا في تحليل التصنيف المرحلي المتكامل، حيث أن التصنيف المرحلي المتكامل هو تحليل سريع ودمج جميع العوامل المشددة والمخففة ذات الصلة بالوضع الحالي والمتوقع. لم يتم تصميم بروتوكولات التصنيف المرحلي المتكامل (ولا ينبغي استخدامها) لتقييم أو تقييم تأثير أي مساعدة غذائية إنسانية على انعدام الأمن الغذائي، أو لرصد الإنجازات نحو تحقيق الأهداف على مستوى البرنامج.
- المساعدات الغذائية الإنسانية التي تم أخذها في الاعتبار في تحليل التصنيف المرحلي المتكامل تتضمن تحويلات الموارد المباشرة التي تهدف إلى تقليل الفجوات الغذائية وحماية وإنقاذ الأرواح وسبل العيش. ولم يأخذ التحليل في الاعتبار سوى التحويلات التي تهدف إلى إحداث تأثير إيجابي فوري على إمكانية الحصول على الغذاء.

REFERENCES

- Basic Assistance Sector, 2023 2nd quarter sector dashboard.
- CAS. 2022. Central Administration for Statistics – Consumer Price Index (September 2023)
- Food Price Index, FAO (September 2023)
- Food Security and Agriculture Sector, 2022. 2022 3rd quarter sector dashboard, Food Security and Agriculture (September 2023)
- Global Information and Early Warning System, FAO (June 2023)
- IA, UNHCR, WFP & UNICEF, Vulnerability Assessment of Syrian Refugees in Lebanon, 2023 (Forthcoming)
- Lebanon: DIEM – Data in Emergencies Monitoring brief, round 4 FAO (January 2023)
- Lebanon Economic Monitor, Spring 2023: The Normalization of Crisis is No Road for Stabilization, World Bank 2023
- Lebanon Market Monitor, World Food Programme (September 2023)
- Lebanon Vulnerability Assessment Panel (LVAP), WFP, UNHCR, World Bank (September 2023) (forthcoming)
- Multi-Sector Needs Assessment, Lebanon- September 2023 (Forthcoming)
- mobile Vulnerability Analysis and Mapping Surveys (mVAM). World Food Programme (September 2023) (Forthcoming)
- OCHA 2022. Increasing Humanitarian Needs in Lebanon – Lebanon Advocacy Document (April 2022)
- Overview of Communal Relations in Lebanon, UNDP (September 2023)
- Palestine Refugees Vulnerability Assessment, WFP & UNRWA (September 2023) (Forthcoming)

- UNICEF, 2023. Child Food Poverty (June 2023)

ما هو التصنيف المرحلي المتكامل وتحليل انعدام الأمن الغذائي الحاد؟

التصنيف المرحلي المتكامل للأمن الغذائي عبارة عن مجموعة من الأدوات والإجراءات لتصنيف شدة وخصائص الأزمات الغذائية والتغذوية الحادة وكذلك انعدام الأمن الغذائي المزمن بناءً على المعايير الدولية. يتكون التصنيف المرحلي المتكامل من أربع وظائف يعزز كل منها الآخر، ولكل منها مجموعة من البروتوكولات المحددة (الأدوات والإجراءات). وتشمل المعايير الأساسية للتصنيف المرحلي المتكامل بناء التوافق في الآراء، وتقارب الأدلة، والمساءلة، والشفافية، وقابلية المقارنة. ويهدف التحليل إلى توفير المعلومات اللازمة للاستجابة لحالات الطوارئ وكذلك سياسات وبرمجة الأمن الغذائي على المدى المتوسط والطويل.

بالنسبة للتصنيف المرحلي المتكامل للأمن الغذائي، يتم تعريف انعدام الأمن الغذائي الحاد على أنه أي مظهر من مظاهر انعدام الأمن الغذائي الموجود في منطقة محددة في وقت محدد من الخطورة التي تهدد الأرواح أو سبل العيش، أو كليهما، بغض النظر عن الأسباب أو السياق أو المدة. وهو سريع التأثير بالتغير ويمكن أن يحدث ويظهر في مجتمع ما خلال فترة زمنية قصيرة، نتيجة لتغيرات أو صدمات مفاجئة تؤثر سلباً على محددات انعدام الأمن الغذائي.

مقياس انعدام الأمن الغذائي الحاد

المرحلة الأولى الأشخاص لا يعانون من انعدام الأمن الغذائي الحاد	المرحلة الثانية الإجهاد	المرحلة الثالثة الأزمة	المرحلة الرابعة الطوارئ	المرحلة الخامسة الكارثة/المجاعة
الأسر قادرة على تلبية الاحتياجات الغذائية وغير الغذائية الأساسية دون الانخراط في استراتيجيات غير نمطية وغير مستدامة للوصول إلى الغذاء والدخل.	تمتلك الأسر الحد الأدنى من استهلاك الغذاء الكافي ولكنها غير قادرة على تحمل بعض النفقات الأساسية غير الغذائية دون الانخراط في استراتيجيات التأقلم مع الإجهاد.	الأسر إما: • تعاني من فجوات في استهلاك الغذاء تنعكس في ارتفاع أو زيادة سوء التغذية الحاد؛ • قادرة بشكل هامشي على تلبية الحد الأدنى من الاحتياجات الغذائية ولكن فقط من خلال استنفاد أصول سبل العيش الأساسية أو من خلال استراتيجيات التأقلم لمواجهة الأزمات	الأسر إما: • تعاني من فجوات كبيرة في استهلاك الغذاء تنعكس في سوء التغذية الحاد وازدياد الوفيات؛ • قادرة على التخفيف من الفجوات الكبيرة في استهلاك الغذاء ولكن فقط من خلال استخدام استراتيجيات التأقلم لمواجهة الطوارئ سبل العيش في حالات الطوارئ وتصفية الأصول	تعاني الأسر من نقص شديد في الغذاء و / أو الاحتياجات الأساسية الأخرى حتى بعد استخدام كامل استراتيجيات التأقلم. ويتضح ظهور الجوع والموت والعوز ومستويات سوء التغذية الحادة للغاية. (لتصنيف المجاعة، تحتاج المنطقة إلى مستويات حرجة للغاية من سوء التغذية الحاد والوفيات)
الإجراءات الموصى بها				
اتخاذ إجراءات للحد من مخاطر الكوارث ولحماية سبل العيش	اتخاذ إجراءات عاجلة لحماية سبل العيش وزيادة فرص الحصول على الغذاء لتجنب حالات الطوارئ الغذائية	اتخاذ إجراءات عاجلة للأرواح وسبل العيش. إذا لم يتم اتخاذ الإجراءات اللازمة، فقد يواجه السكان المجاعة أو الموت	اتخاذ إجراءات عاجلة لإنقاذ الأرواح وسبل العيش. إذا لم يتم اتخاذ الإجراءات اللازمة، فقد يواجه السكان المجاعة أو الموت	اتخاذ إجراءات فورية وعاجلة لوقف انتشار الجوع والموت، والانهيال التام لسبل العيش

جهات الاتصال لمزيد من المعلومات:

El Hajjar, Rima
Head of Economic & Marketing Service- Ministry of Agriculture
marima06@hotmail.com

Principi, Marco
Head of Research, Assessment and Monitoring Unit- WFP Lebanon
marco.principi@wfp.org

Karamanoukian, Pardie
Food Security Sector Coordinator in Lebanon
pardie.karamanoukian@wfp.org

Careme, Etienne
Liaison and Resilience Officer, FAO Lebanon
etienne.careme@fao.org

IPC Global Support Unit
www.ipcinfo.org

وقد تم إجراء هذا التحليل تحت رعاية وزارة الزراعة، وقدم الدعم الفني والمالي برنامج الأغذية العالمي التابع للأمم المتحدة ومنظمة الأغذية والزراعة في لبنان.

تم إجراء تصنيف لانعدام الأمن الغذائي وسوء التغذية باستخدام بروتوكولات التصنيف المرحلي المتكامل، التي تم تطويرها وتنفيذها في جميع أنحاء العالم من خلال الشراكة العالمية للتصنيف المرحلي المتكامل لانعدام الأمن الغذائي - العمل ضد الجوع، ومنظمة كير، واللجنة الدائمة لمكافحة الجفاف في منطقة الساحل، والمفوضية الأوروبية-مركز البحوث المشتركة، ومنظمة الأغذية والزراعة، وشبكة الإنذار المبكر بالجماعة، ومجموعة الأمن الغذائي العالمي، ومجموعة التغذية العالمية، الهيئة الحكومية الدولية المعنية بالتنمية، وأوكسفام، وبرنامج بروغريسان سيكا، والجماعة الإنمائية للجنوب الأفريقي، ومنظمة إنقاذ الطفولة، واليونيسيف، وبرنامج الأغذية العالمي.

الشركاء في هذا التحليل

